HITTA SVEMOS SHOP FYRA ENKLA STEG

Öppna shopen via förbundet i GoBraap. Börja på startsidan.

1 2 3 4 **Börja här** 01 / 02

1 ÖPPNA KARTAN

Tryck på den gula G-knappen längst ner i mitten på startsidan.

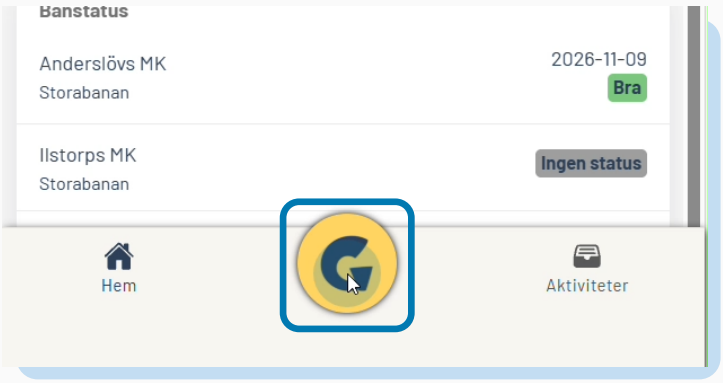

Den gula G-knappen öppnar kartan.

2 SÖK EFTER SVEMO

Tryck i sökfältet högst upp på kartan och skriv Svemo.

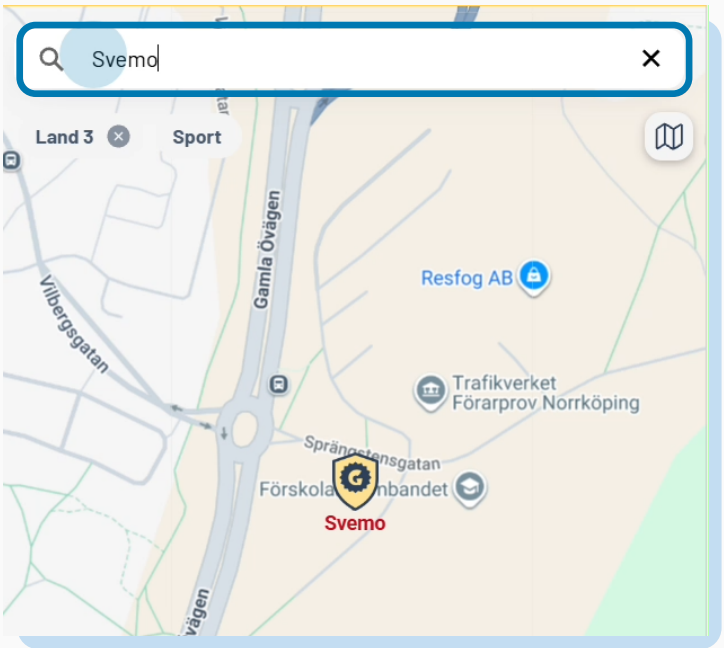

NÄSTA STOPP

Välj förbundet på kartan. Fortsätt på nästa sida.

FRÅN KARTAN TILL SHOPPEN

Nu är du två tryck från Svemos shop. Följ markeringarna i bilderna.

1 2 3 4 **Fortsätt här** 02 / 02

3 VÄLJ SVEMO

Tryck på markeringen Svemo på kartan. Förbundets informationsruta öppnas längst ner.

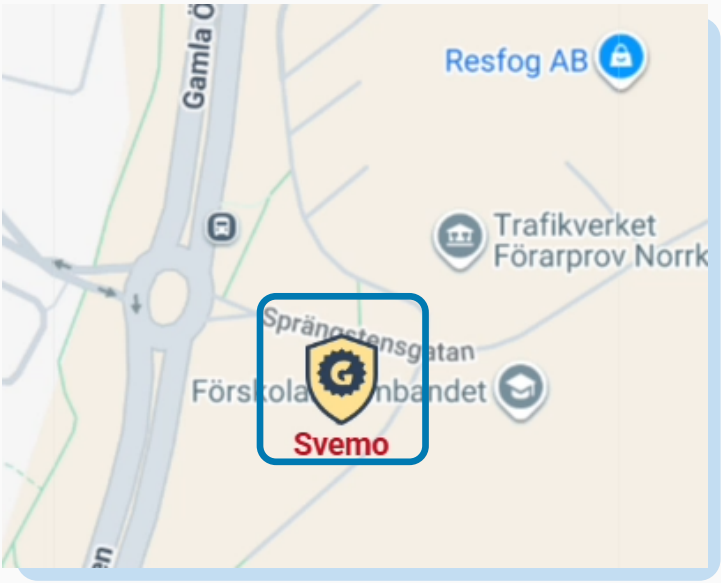

4 ÖPPNA SHOPPEN

Tryck på fliken Shop bredvid Info i informationsrutan.

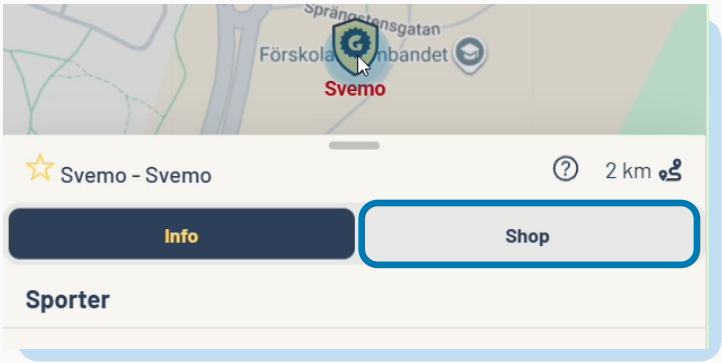

KLART FÖR SHOPPEN

Här hittar du flikarna Licenser och Startnummer#.