# KÖP LICENS TILL FLERA I FAMILJEN

För att följa den här guiden behöver du först ha lagt till dina familjemedlemmar i GoBraap. Har du inte gjort det? Följ guiden Lägg till familjemedlem först. Börja sedan i Svemos shop.

1 2 3 4 5 6 7 8 Steg 1 och 2 01 / 04

## 1 VÄLJ FÖRSTA LICENSEN

Välj sport och kontrollera säsongen. Kontrollera personen under Välj förare. Leta upp rätt licens och tryck på Välj. I filmen väljs först en träningslicens.

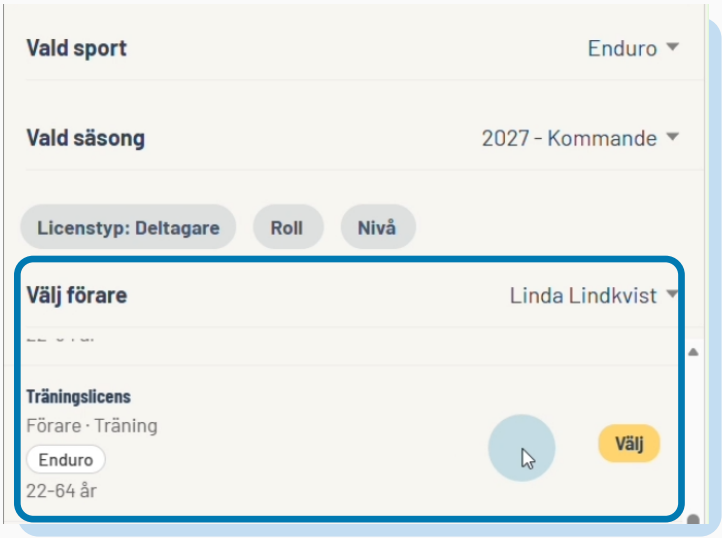


## 2 LÄGG I VARUKORGEN

Kontrollera förare, licens, sport, giltighet och pris. Kontrollera eller besvara hälsodeklarationen för personen som licensen gäller. Tryck på Lägg i varukorgen.

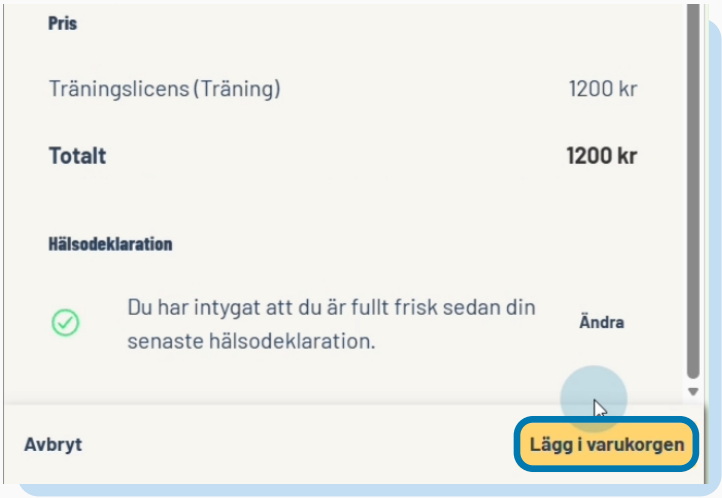

# BYT FÖRARE OCH LÄGG TILL NÄSTA

Den första licensen ligger kvar i varukorgen när du väljer nästa familjemedlem.

1 2 3 4 5 6 7 8 Steg 3 och 4 02 / 04

## 3 VÄLJ NÄSTA PERSON

Tryck på namnet vid Välj förare. Välj den familjemedlem som nästa licens ska gälla för. I filmen väljs Niclas Lindkvist.




## 4 LÄGG TILL LICENSEN

Välj rätt licens för den nya personen. I filmen väljs en tävlingslicens. Kontrollera uppgifterna och besvara personens hälsodeklaration. Tryck sedan på Lägg i varukorgen.




## FLER FAMILJEMEDLEMMAR?

Upprepa förarvalet och lägg till varje persons licens innan du går till varukorgen.

# SAMLA ALLT I SAMMA VARUKORG

Granska licenserna för alla personer innan du går vidare till betalningen.

1 2 3 4 5 6 7 8 Steg 5 och 6 03 / 04

## 5 ÖPPNA VARUKORGEN

Tryck på varukorgssymbolen högst upp. Kontrollera att varje licens gäller rätt person och sport. Granska priser, serviceavgift och totalbelopp.

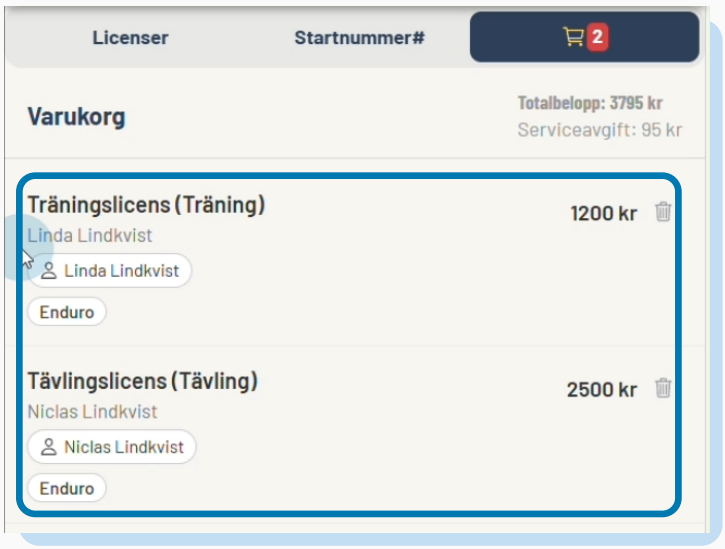


## 6 GODKÄNN OCH BEKRÄFTA

Läs villkoren. Markera Jag godkänner villkoren om du godkänner dem. Tryck sedan på Bekräfta.

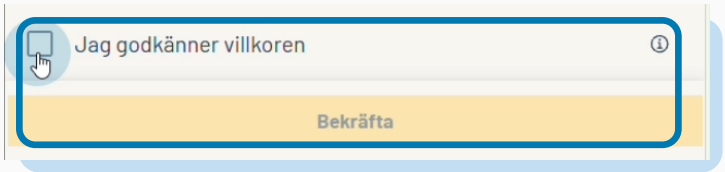


## EN GEMENSAM VARUKORG

I exemplet ligger en träningslicens och en tävlingslicens för två olika personer i varukorgen.

# GODKÄNN VILLKOREN OCH GÅ TILL BETALNING

Slutför stegen för hela varukorgen och fortsätt till betalningen.

1 2 3 4 5 6 7 8 Steg 7 och 8 04 / 04

## 7 LÄS KÖPVILLKOREN

Läs köpvillkoren. Markera Jag har läst och godkänner villkoren om du godkänner dem. Tryck på Fortsätt längst ner till höger.

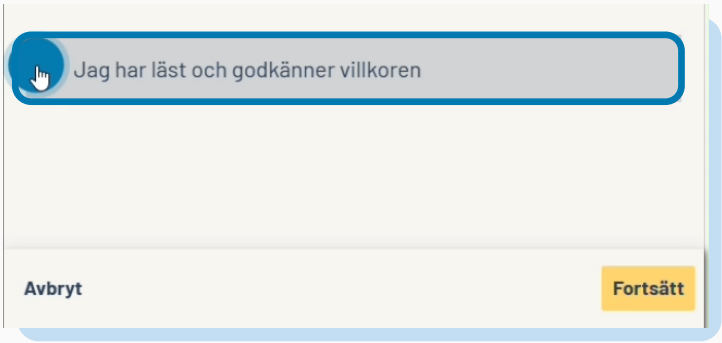


## 8 VÄLJ DIREKT BETALNING

Välj Direkt betalning i menyn som öppnas. Följ sedan betalflödet för att betala licenserna i den gemensamma varukorgen.

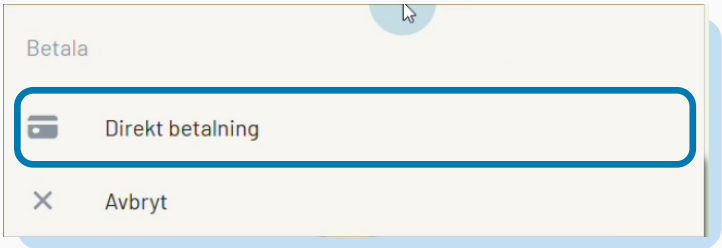


## SLUTFÖR BETALNINGEN

Filmen visar vägen fram till Direkt betalning. Fortsätt enligt anvisningarna i betalflödet för att slutföra köpet.