KÖP TÄVLINGSLICENS
BÖRJA I SVEMOS SHOP

Börja med någon av guiderna Hitta shopen via förbundet eller Hitta shopen via din förening. Den här guiden fortsätter inne i Svemos shop.

1 2 3 4 5 6 7 8 9 10 **Steg 1 och 2** 01 / 05

1 VÄLJ SPORT OCH SÄSONG

Öppna fliken Licenser. Välj din sport under Vald sport och bekräfta med OK. Kontrollera Vald säsong. I exemplet används Trial.

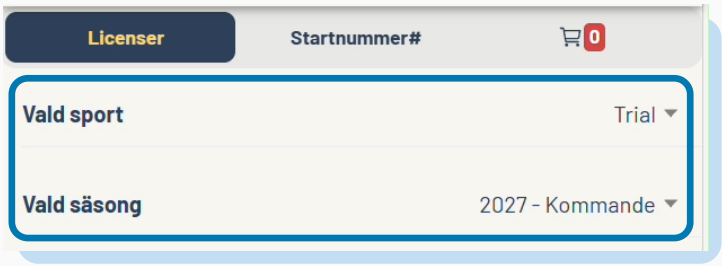

Välj den sport och säsong som gäller för dig.

2 VÄLJ LICENSTYP

Tryck på Licenstyp. Markera Deltagare och tryck på Välj längst ner i vyn.

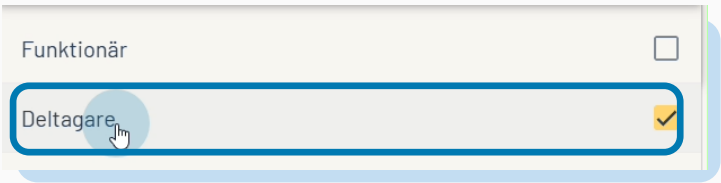

Bekräfta längst ner i vyn

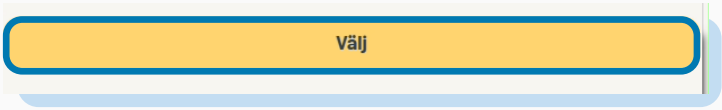

NÄSTA STEG

Välj roll och nivå för att hitta tävlingslicensen.

HITTA RÄTT TÄVLINGSLICENS

Använd filtren Roll och Nivå för att visa tävlingslicenser för förare.

1 2 3 4 5 6 7 8 9 10 **Steg 3 och 4** 02 / 05

3 VÄLJ ROLL

Tryck på Roll. Markera Förare och tryck på Välj längst ner i vyn.

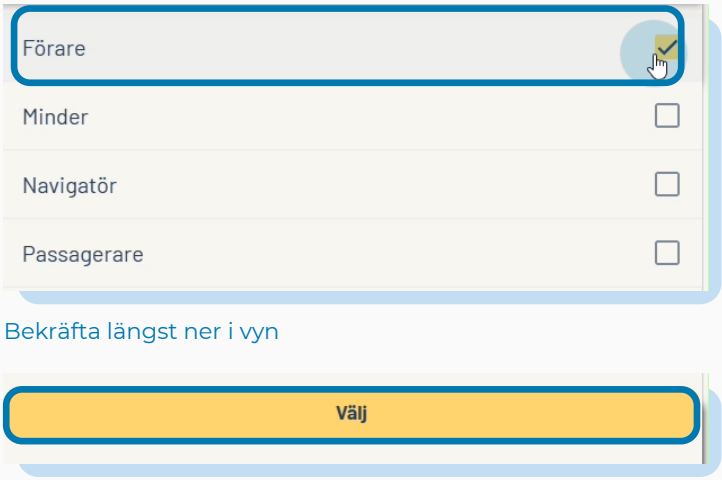

4 VÄLJ NIVÅ

Tryck på Nivå. Markera Tävling och tryck på Välj längst ner i vyn.

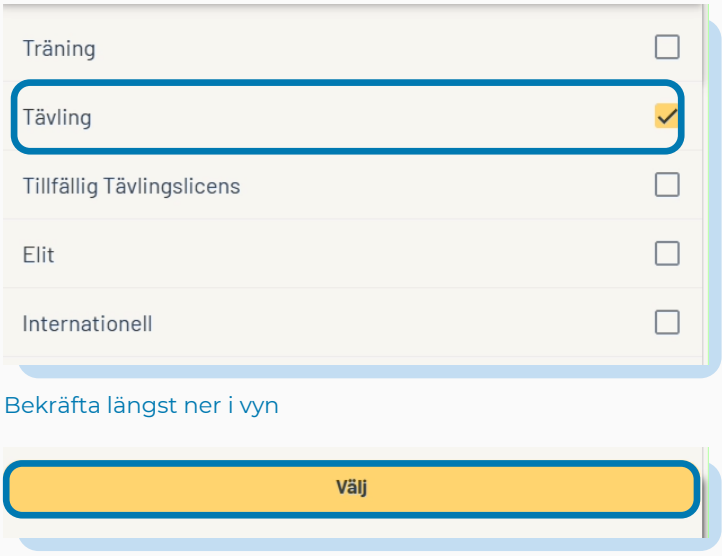

VÄLJ LICENS OCH KONTROLLERA

Kontrollera vem licensen gäller för och lägg sedan licensen i varukorgen.

1 2 3 4 5 6 7 8 9 10 Steg 5 och 6 03 / 05

5 VÄLJ TÄVLINGSLICENS

Kontrollera namnet under Välj förare och välj rätt person vid behov. Tryck sedan på Välj vid Tävlingslicens.

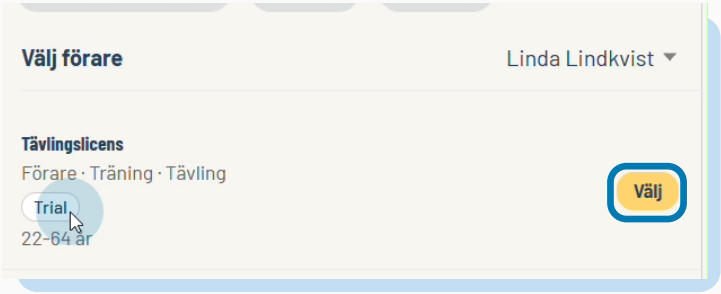

Kontrollera förare, sport och licenstyp.

6 LÄGG I VARUKORGEN

Kontrollera licens, förare, sport, giltighet och pris. Besvara hälsodeklarationen utifrån din situation. Tryck sedan på Lägg i varukorgen.

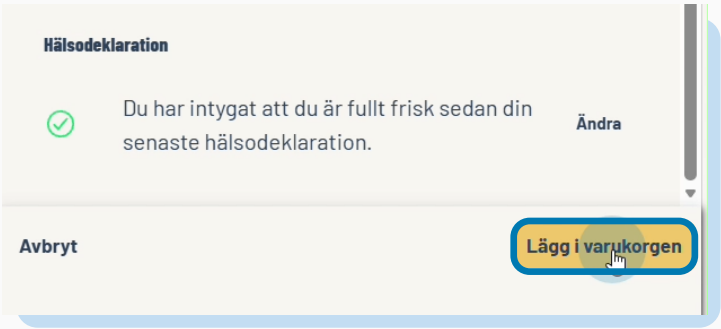

Hälsodeklarationen finns ovanför knappen. Använd Ändra om du behöver ändra ditt svar.

KONTROLLERA GILTIGHETEN

Se att licensen gäller för den säsong du avser att köpa.

GRANSKA DIN VARUKORG

Kontrollera innehållet och totalbeloppet innan du går vidare till köpvillkoren.

1 2 3 4 5 6 **7** **8** 9 10 **Steg 7 och 8** **04 / 05**

7 ÖPPNA VARUKORGEN

Tryck på varukorgssymbolen högst upp. Kontrollera licens, förare och totalbelopp, inklusive serviceavgift.

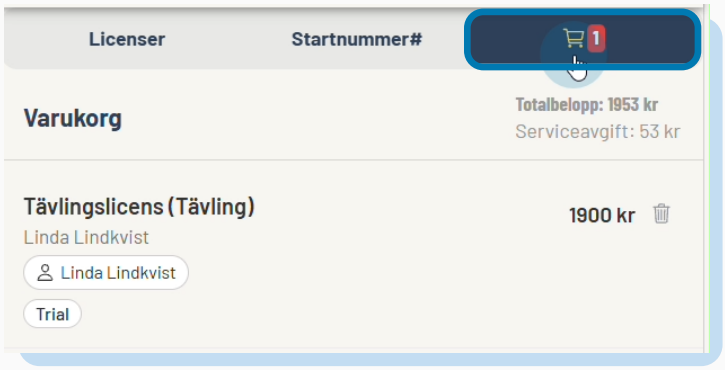

8 GODKÄNN OCH BEKRÄFTA

Läs villkoren. Markera Jag godkänner villkoren om du godkänner dem. Tryck på Bekräfta.

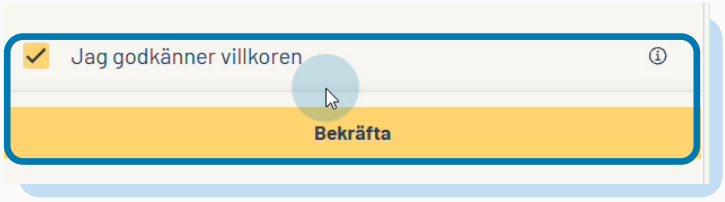

VIDARE TILL KÖPVILLKOREN

I nästa vy läser och godkänner du köpvillkoren.

GODKÄNN VILLKOREN OCH GÅ TILL BETALNING

Läs köpvillkoren och fortsätt sedan till betalflödet.

1 2 3 4 5 6 7 8 9 10 Steg 9 och 10 05 / 05

9 LÄS KÖPVILLKOREN

Läs köpvillkoren. Markera Jag har läst och godkänner villkoren om du godkänner dem. Tryck på Fortsätt.

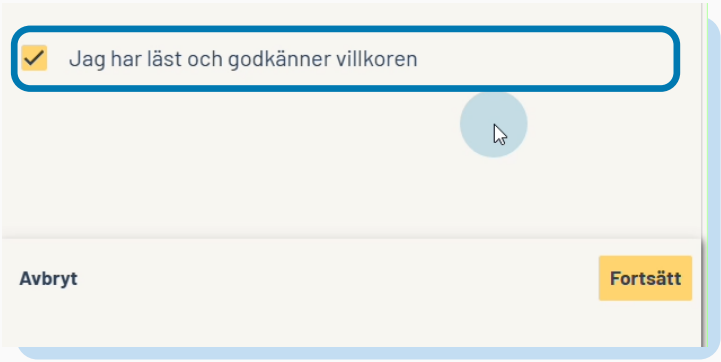

Tryck sedan på Fortsätt längst ner till höger.

10 GÅ TILL BETALNING

Välj Direkt betalning. Följ sedan anvisningarna i betalflödet för att slutföra köpet.

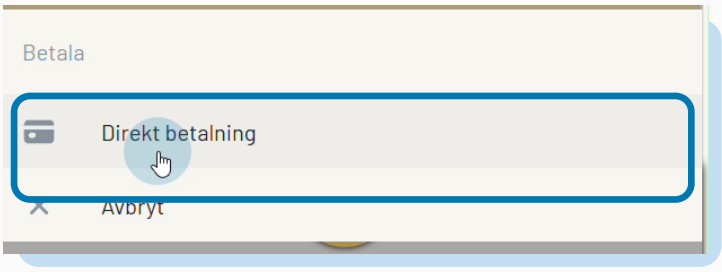

SLUTFÖR BETALNINGEN

Köpet slutförs när betalningen har genomförts.