TÄVLINGSLICENS MED INTERNATIONELLT TILLÄGG

Börja med någon av guiderna Hitta shopen via förbundet eller Hitta shopen via din förening. Den här guiden fortsätter inne i Svemos shop.

1 2 3 4 5 6 7 8 Steg 1 och 2 01 / 04

1 VÄLJ TÄVLINGSLICENS

Kontrollera Vald sport, Vald säsong och namnet under Välj förare. I exemplet används Aquabike. Bläddra i licenslistan och tryck på Välj vid Tävlingslicens.



2 LÄGG I VARUKORGEN

Kontrollera licens, förare, sport, giltighet och pris. Besvara hälsodeklarationen utifrån din situation. Tryck sedan på Lägg i varukorgen.

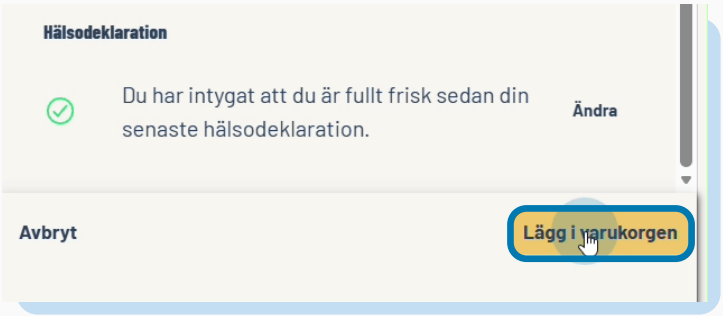

Använd Ändra om du behöver ändra ditt svar på hälsodeklarationen.

NÄSTA STEG

Lägg till det internationella tillägget innan du går till betalning.

LÄGG TILL INTERNATIONELLT TILLÄGG

Tävlingslicensen ligger nu i varukorgen. Lägg till det internationella tillägget separat.

1 2 3 4 5 6 7 8 Steg 3 och 4 02 / 04

3 VÄLJ TILLÄGGET

Bläddra till Internationellt tillägg i licenslistan och tryck på Välj. Kontrollera att du fortfarande har rätt förare och sport valda.

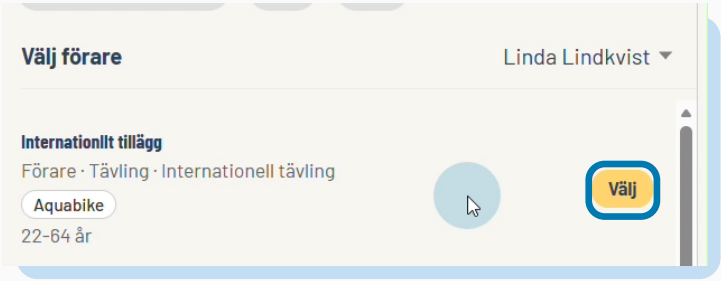

4 LÄGG TILL I VARUKORGEN

Kontrollera att det står Internationellt tillägg och att förare, sport, giltighet och pris stämmer. Tryck på Lägg i varukorgen.

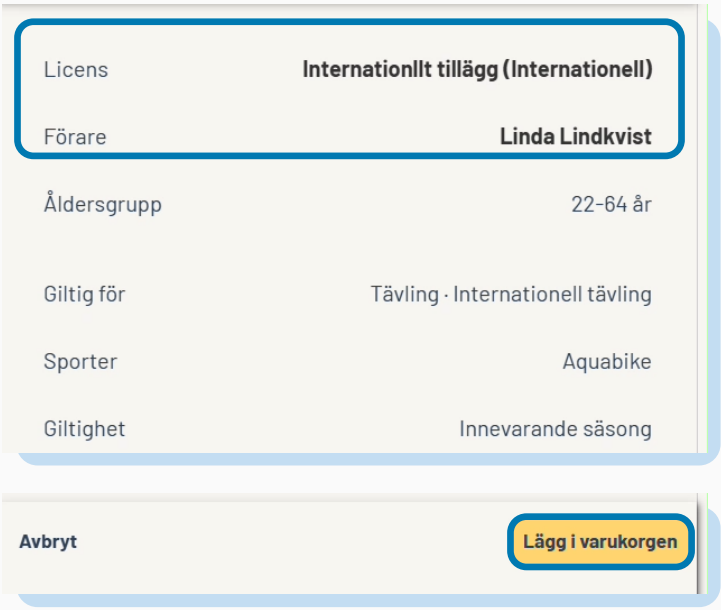

KONTROLLERA BÅDA POSTERNA

Varukorgen ska innehålla både Tävlingslicens och Internationellt tillägg.

1 2 3 4 5 6 7 8 Steg 5 och 6 03 / 04

5 ÖPPNA VARUKORGEN

Tryck på varukorgssymbolen högst upp. Kontrollera att båda posterna finns med för rätt förare och sport. Kontrollera totalbeloppet inklusive serviceavgift.

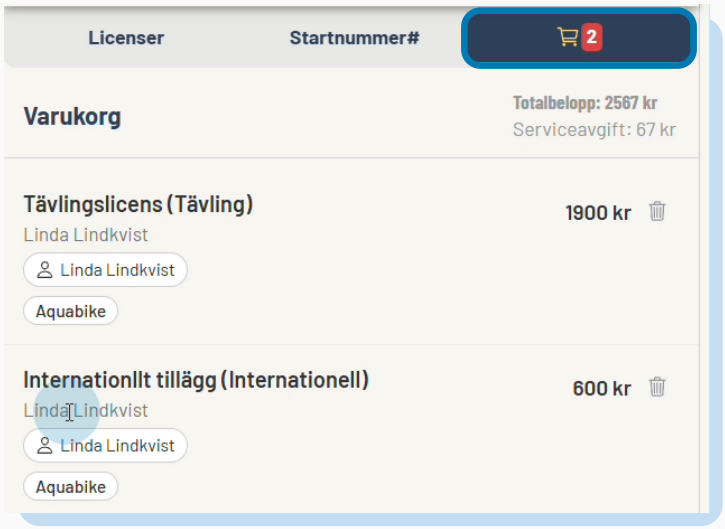

6 GODKÄNN OCH BEKRÄFTA

Läs villkoren. Markera Jag godkänner villkoren om du godkänner dem. Tryck på Bekräfta.

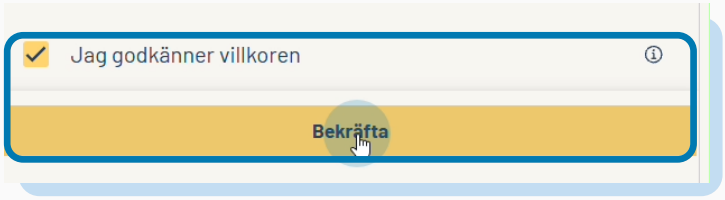

TVÅ POSTER ETT KÖP

Tävlingslicensen och tillägget betalas tillsammans i nästa steg.

GODKÄNN VILLKOREN OCH GÅ TILL BETALNING

Läs köpvillkoren och fortsätt sedan till betalflödet.

1 2 3 4 5 6 7 8 Steg 7 och 8 04 / 04

7 LÄS KÖPVILLKOREN

Läs köpvillkoren. Markera Jag har läst och godkänner villkoren om du godkänner dem. Tryck på Fortsätt.

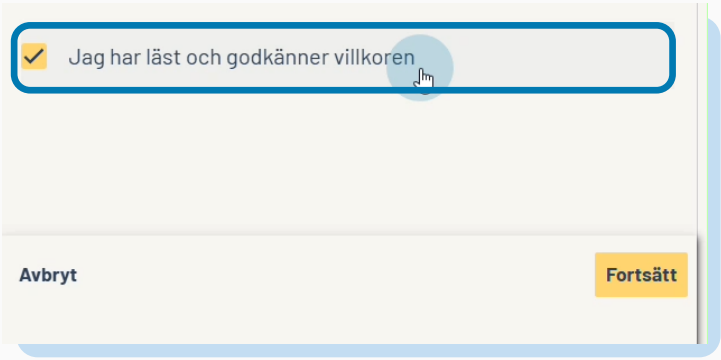

Tryck sedan på Fortsätt längst ner till höger.

8 GÅ TILL BETALNING

Välj Direkt betalning. Följ sedan anvisningarna i betalflödet för att slutföra köpet av tävlingslicensen och det internationella tillägget.

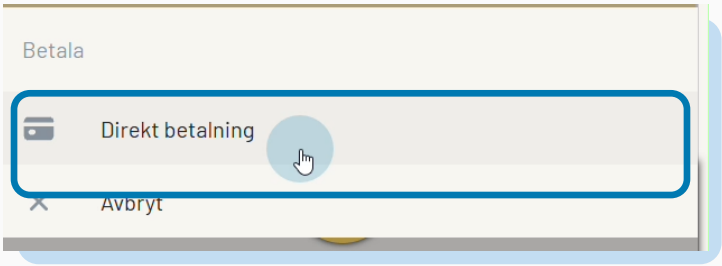

SLUTFÖR BETALNINGEN

Köpet slutförs när betalningen har genomförts.