KÖP TILLFÄLLIG TÄVLINGSLICENS

Du behöver redan ha en träningslicens för att köpa en tillfällig tävlingslicens. Kontrollera träningslicensen först. I exemplet används Snöskoter.

1 2 3 4 5 6 7 8 9 10 Steg 1 och 2 01 / 05

1 KONTROLLERA LICENSEN

Öppna menyn med de tre strecken på startsidan och välj Licenser. Kontrollera under Aktiv att du har en träningslicens för rätt sport och säsong.

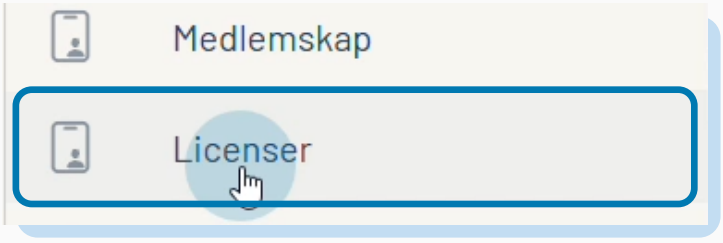



2 ÖPPNA SVEMOS SHOP

Gå tillbaka och följ någon av guiderna Hitta shopen via förbundet eller Hitta shopen via din förening. Via föreningen väljer du Svemo förbundsshop.

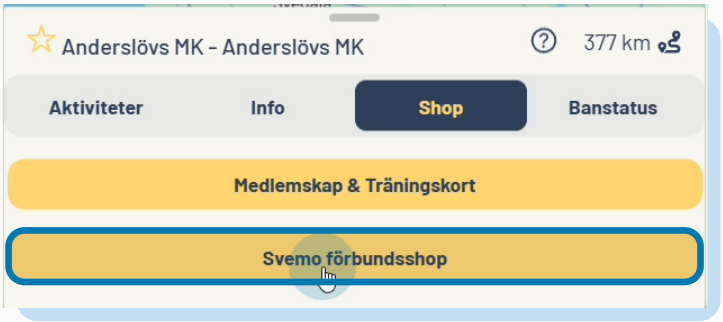

SAKNAS TRÄNINGSLICENS

Följ guiden Köp träningslicens innan du går vidare med köpet.

VÄLJ SPORT OCH ROLL

I Svemos shop väljer du den sport, säsong och roll som licensen ska gälla för.

1 2 3 4 5 6 7 8 9 10 Steg 3 och 4 02 / 05

3 VÄLJ SPORT OCH SÄSONG

Öppna fliken Licenser. Välj din sport under Vald sport och kontrollera Vald säsong. I exemplet används Snöskoter.

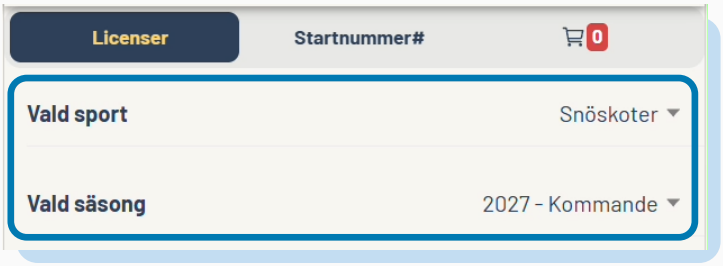

4 VÄLJ ROLL

Kontrollera att Licenstyp visar Deltagare. Tryck på Roll, markera Förare och tryck på Välj längst ner i vyn.

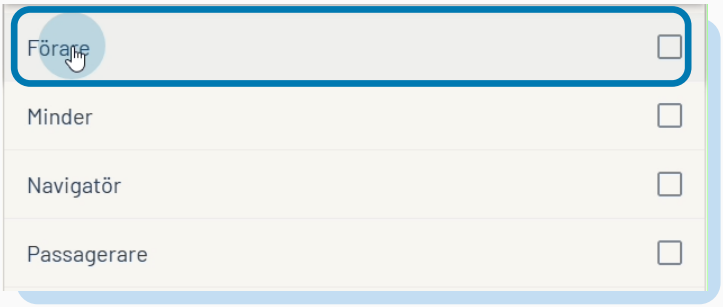

Bekräfta längst ner i vyn

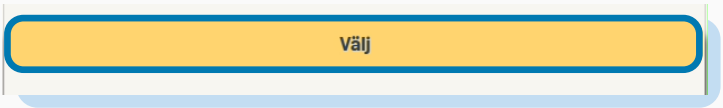

VÄLJ TILLFÄLLIG TÄVLINGSLICENS

Filtrera på rätt nivå och kontrollera vem du köper licensen till.

1 2 3 4 5 6 7 8 9 10 Steg 5 och 6 03 / 05

5 VÄLJ NIVÅ

Tryck på Nivå. Markera Tillfällig Tävlingslicens och tryck på Välj längst ner i vyn.

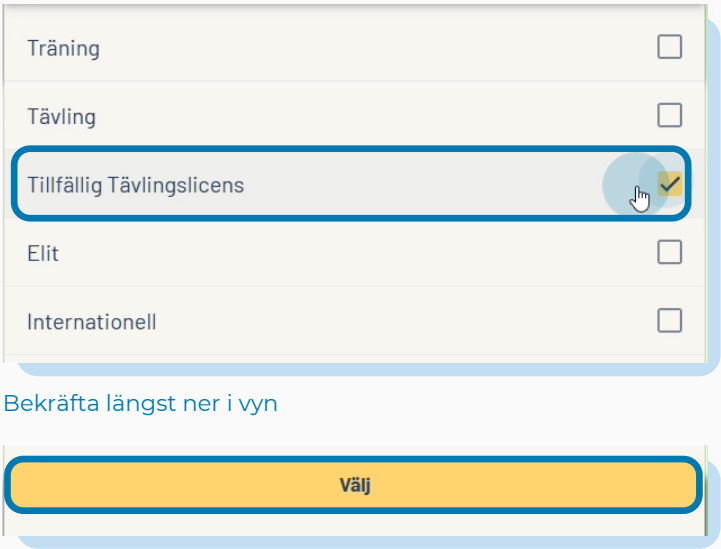

6 VÄLJ LICENS

Kontrollera namnet under Välj förare och välj rätt person vid behov. Tryck på Välj vid Tillfällig Tävlingslicens.

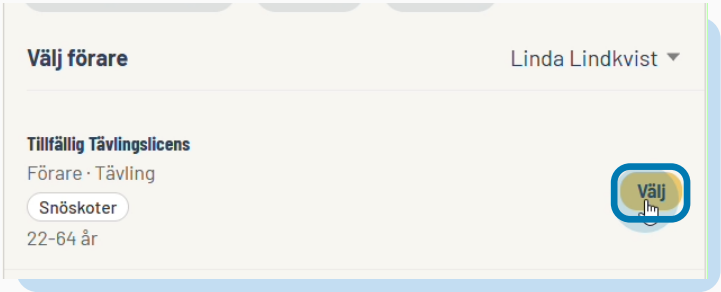

KONTROLLERA FÖRAREN

Se att rätt person och sport är valda innan du går vidare.

LÄGG LICENSEN I VARUKORGEN

Kontrollera uppgifterna och besvara hälsodeklarationen innan du går vidare.

7 LÄGG I VARUKORGEN

Kontrollera licens, förare, sport, giltighet och pris. Besvara hälsodeklarationen utifrån din situation. Tryck sedan på Lägg i varukorgen.

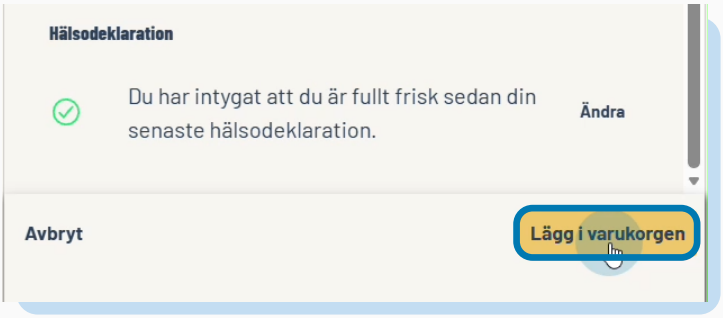

Hälsodeklarationen finns ovanför knappen. Använd Ändra om du behöver ändra ditt svar.

8 GRANSKA VARUKORGEN

Tryck på varukorgssymbolen högst upp. Kontrollera licens, förare och totalbelopp inklusive serviceavgift. Läs villkoren, markera Jag godkänner villkoren om du godkänner dem och tryck på Bekräfta.

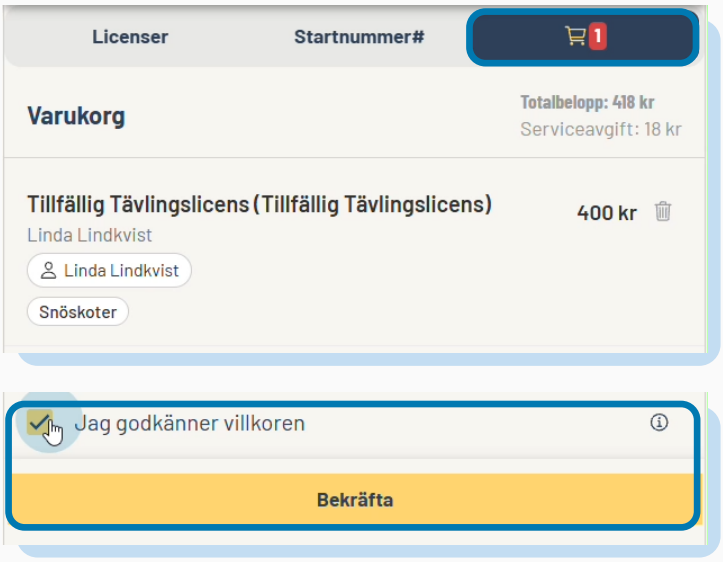

GODKÄNN VILLKOREN OCH GÅ TILL BETALNING

Läs köpvillkoren och fortsätt sedan till betalflödet.

1 2 3 4 5 6 7 8 9 10 Steg 9 och 10 05 / 05

9 LÄS KÖPVILLKOREN

Läs köpvillkoren. Markera Jag har läst och godkänner villkoren om du godkänner dem. Tryck på Fortsätt.

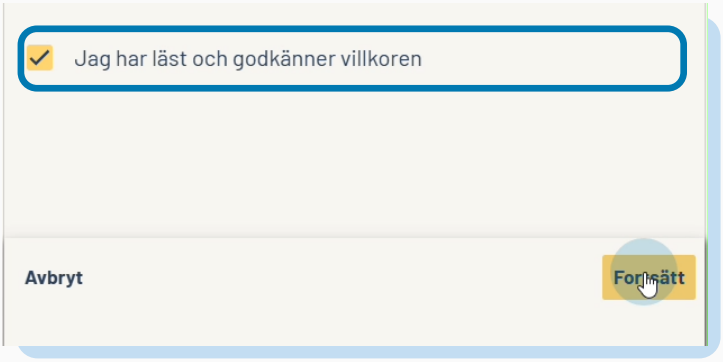

Tryck sedan på Fortsätt längst ner till höger.

10 GÅ TILL BETALNING

Välj Direkt betalning. Följ sedan anvisningarna i betalflödet för att slutföra köpet.

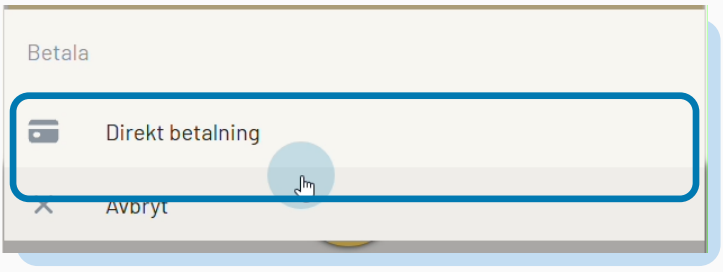

SLUTFÖR BETALNINGEN

Köpet slutförs när betalningen har genomförts.