

MANUAL FÖR REGISTRERING AV RESULTAT I SVEMO TA

REGISTRERING AV RESULTAT VIA SVEMO-TA

Inför tävlingen

Börja med att logga in i din profil, välj Administrera

Till vänster finns olika val speciellt anpassade för din profil.

Medgivande att förbundet får lämna ut kontaktuppgifter till förbundets samarbetspartners.
Du behöver godkänna att förbundet får lämna ut kontaktuppgifter (Adress, Telefon, E-post) och erhålla information om Pul. (Personuppgiftslagen).
[Gå till ändring av personuppgifter, gör ditt val och spara.](#)

Snabblänkar - Förare

- [Jag vill anmäla mig till en tävling](#) Anmälan →
- [Jag vill köpa licens](#) Köp licens →

Snabblänkar - Arrangör

- [Jag vill ansöka om ny tävling](#) Ansök tävling →
- [Jag vill administrera tävlingar](#) Administrera →

Tävlingsledare och Registrator måste namnges innan det går att godkänna tilläggsreglerna för tävlingen. För att godkänna tilläggsreglerna för tävlingen går ni in på länken "Redigera" på aktuell tävling.

tävlingsnamn Sök endast tävlingar som är öppna för anmälan

Sök endast tävlingar som jag har rättighet att arrangera/redigera

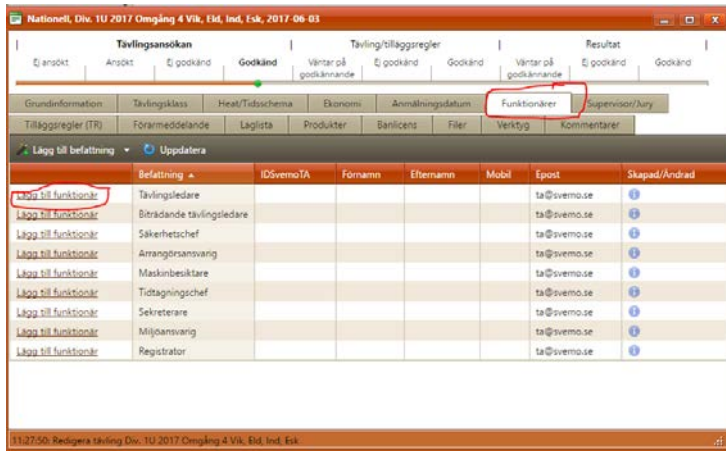
↓ Exportera Exportera alla sidor

Tillstånd	Tillståndsnr.	Arrangera	Redigera	Tävlingslag	Fråndatum	Tomdatum	Gren	Status	Namn	Arrangör	Typ av t
● ● ● ●	63-147		Redigera	Lag	2017-06-03	2017-06-03	Speedway	Nationell	Div. 1U 2017 Omgång 4 Vik, Eld, Ind, Esk	Örebro SF	
● ● ● ●	63-98	Arrangera	Redigera		2017-06-10	2017-06-10	Speedway	Nationell	USM Kval 2, 85cc	Örebro SF	
● ● ● ●	63-153		Redigera	Lag	2017-07-16	2017-07-16	Speedway	Nationell	Div. 1U 2017 Omgång 7 Vik, Mas, Eli, Ind	Örebro SF	
● ● ● ●	63-160		Redigera	Lag	2017-09-02	2017-09-02	Speedway	Nationell	Div. 1U 2017 Omgång 11 Vik, Eld, Ind, Dac	Örebro SF	

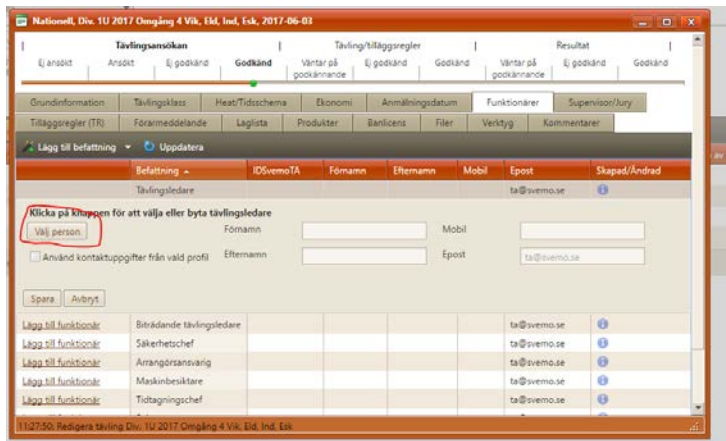
K < 1 > X Page size: 10

Reviderad: 2017-05-17

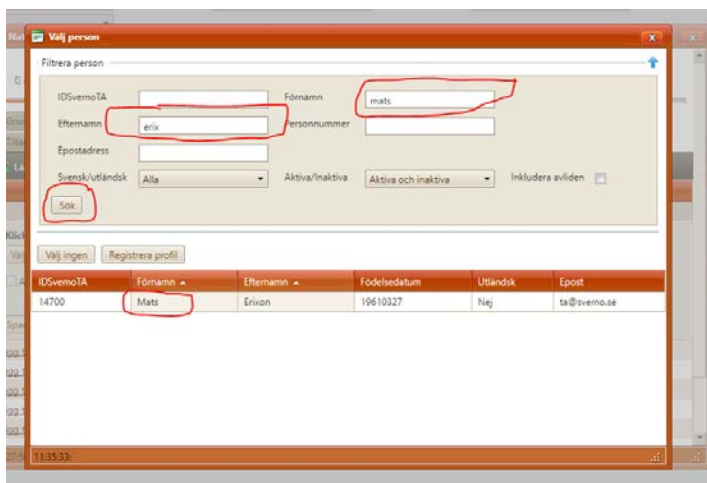
Välj sedan "Funktionärer". "Lägg till funktionär"



"Välj person"



Fyll i namnet på den person som ska läggas till, tryck på sök. Där efter klicka på namnet



Reviderad: 2017-05-17

Se till att rutan är iöbodd. Tryck sedan på spara

Nationell, Div. 1U 2017 Omgång 4 Vik, Eld, Ind, Esk, 2017-06-03

Tävling/tilläggsregler

Grundinformation

Lägg till befattning Uppdatera

Klicka på knappen för att välja eller byta tävlingsledare

14700: Mats Erixon

Använd kontaktuppgifter från vald profil

Spara Avbryt

Lägg till funktionär	Befattning	IDSvemoTA	Förnamn	Efternamn	Mobil	Epost	Skapad/Ändrad
Lägg till funktionär	Biträdande tävlingsledare					ta@svemo.se	
Lägg till funktionär	Säkerhetschef					ta@svemo.se	
Lägg till funktionär	Arrangörsansvarig					ta@svemo.se	
Lägg till funktionär	Maskinbesiktare					ta@svemo.se	
Lägg till funktionär	Tidtagningsschef					ta@svemo.se	

Gör sedan om ovanstående med övriga funktionärer.

När detta är gjort, klicka på "Grundinformation"

Klicka EN gång på knappen "Ansök om godkännande av tilläggsregler", inringad med rött i bilden nedan. Kommer dialogrutan upp som påtalar att vissa tävlingsklasser saknar pris, klickar ni bara på fortsatt/OK. Efterfrågas klubben Bank/Plus Giro, klickar ni i rutan för bankuppgifter i klickar ni i alternativet "Använd bankuppgifter från IdrottOnline". Har föreningen inte något BG/PG angivet i IdrottOnline får ni klicka i "Fyll i eget BG/PG" och ange bara 123 eller liknande för att komma vidare. Klicka därefter åter på knappen för "Ansök om godkännande av tilläggsregler"

godkännande

godkännande

Grundinformation

Tävling/tilläggsregler

Tilläggsregler (TR)

Kommentarer

Spara 'Grundinformation' Ansök om godkännande av tilläggsregler Uppdatera

När tilläggsreglerna är godkända markeras två av de tre punkterna längst ut till vänster i kalendern i grönt och länken "Arrangera" blir synlig i kolumnen i vänsterkanten.

Tillstånd	Tillståndsnr.	Arrangera	Redigera	Tävlingslag	Frånstart	Tomdatum	Gren	Status	Namn	Arrangör	Typ av
<input checked="" type="checkbox"/>	<input checked="" type="checkbox"/>	63-147	Arrangera	Redigera	Lag	2017-06-03	2017-06-03	Speedway	Nationell	Div. 1U 2017 Omgång 4 Vik, Eld, Ind, Esk	Örebro SF

Ett litet förtydligande gällande att lägga till funktionärer för en tävling. När ni går in i funktionärslistan för att redigera rollen som registrator "MÅSTE" ni gå in på "Välj person" och söka rätt person i listan, detta för att få aktuell tävling kopplad till personens -ID SVEMO TA- och på det sättet koppla ihop rätt person med rätt tävling

Reviderad: 2017-05-17

så att den utsedda registratorn kommer åt matchen när han loggar in. Det räcker alltså "INTE" med att bara skriva in namnet på registratorn i rutorna och sedan spara, man måste gå in på "Lägg till funktionär".

Registrator för matchen

Innan ni loggar in, förvissa er om att er klubb har lagt upp just dig som registrator för den aktuella tävlingen.

Logga in på SVEMO TA

Sök rätt på aktuell tävling under rubriken – **Administrera/tävling** i vänster meny

Klicka in på **arrangera**

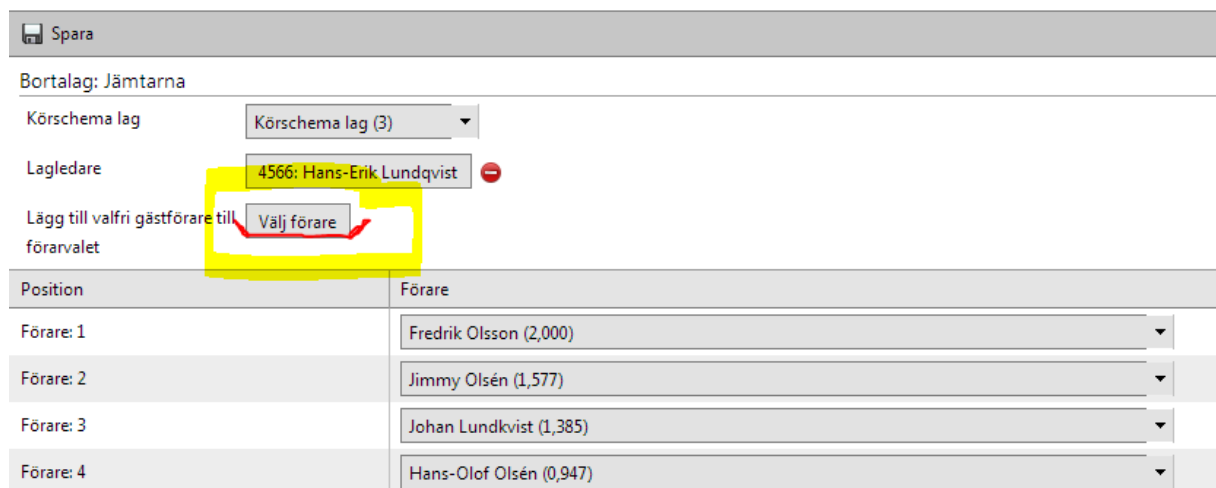
Matchdata - Kontrollera att funktionärerna stämmer, om inte gå in på redigera och hämta upp rätt funktionär

Kolla även att det är rätt körschema angivet.

Laguppställningar – Kontrollera med domare alt. tävlingsledningen att samtliga preliminärt inlagda laguppställningar överensstämmer med de laguppställningar som är aktuella för tävlingen.

Vid ändringar klicka på aktuell förare som ska utgå och hämta upp rätt förare i dropplisten.

Tillåter serien gästförare finns inte den inlånade föraren med bland namnen i dropplisten. Klicka på "Välj förare" och leta upp gästföraren, klicka på rätt namn för att på det sättet få honom tillagd i dropplisten där du hämtar upp honom på samma sätt som övriga förare i lagets förartrupp. Gästföraren läggs till i förartruppen just för den här matchen.



The screenshot shows a web interface for managing a team. At the top, there is a 'Spara' button. Below it, the team name 'Bortalag: Jämtarna' is displayed. The 'Körschema lag' is set to 'Körschema lag (3)'. The 'Lagledare' field shows '4566: Hans-Erik Lundqvist' with a red minus sign to its right. Below this, there is a 'Välj förare' button highlighted with a yellow box and a red arrow. At the bottom, there is a table with two columns: 'Position' and 'Förare'.

Position	Förare
Förare: 1	Fredrik Olsson (2,000)
Förare: 2	Jimmy Olsén (1,577)
Förare: 3	Johan Lundqvist (1,385)
Förare: 4	Hans-Olof Olsén (0,947)

Kolla upp vem som är lagledare för respektive lag i den aktuella tävlingen så att rätt lagledare anges för respektive lag. Ska lagledaren bytas ut så klicka först bort den nu listade på den röda knappen, därefter kommer det upp lägg till lagledare. Klicka och leta upp rätt lagledare.

Ska lagkapten bytas – klicka på figuren längst till höger efter rätt förare.

VIKTIGT vid matcher med fler än två lag!

Nästan överst till vänster i bilden på nästa sida står "Körschema lag" i den grå dropplisten, till höger i den rutan står en siffra inom parantes som motsvarar vilken position laget har i programmet. Om ni av någon anledning tvingas byta plats på lagen gör ni det genom att välja annan position i denna dropplista. Det går inte att spara två lag med samma position, spara först ett av lagen som skall ändras genom att markera blankt alternativet och "spara". Därefter kan man byta position på övriga och sedan gå tillbaka och lägga in rätt position på det lag som är blankt och spara om det.

När alla uppgifter stämmer måste laget sparas på knappen längst upp till vänster.

Denna procedur måste göras på varje lag, det går inte att starta matchen om man glömt att spara något av lagen.

Position	Förare	Lagkapten
Förare: 1	Jussi Hytönen (1,722)	
Förare: 2	Harri Saari (0,500), Lagkapten	
Förare: 3	Toni Tani (0,500)	
Förare: 4	Inga förare hittades	

När alla lag är sparade gå över till **Matchresultat**, klicka på **starta matchen**

Bilden nedan är inte identisk med den ni ser då denna är hämtad från en resultatsida, inte den registreringsida ni har framför er

Heat	Huva	Spår	Förare	Lag	Status	Ersättare	Poäng	Heat	Total
1	R	1	2. Jouni Seppänen	Tea.	OK		3	3	3
	B	3	3. Toni Tani	Tea.	X		0		
	V	2	2. Jimmy Muckenheim	Str.	OK		2	3	3
	G	4	3. Jimmy Olsén	Str.	OK		1		
Heattid (sekunder)	Publik	Kommentarer	Comments (Engelska kommentarer)						
0,00	0								

Först väljer ni startspår för samtliga förare i kolumn 3 från vänster märkt "Spår". I de flesta körscheman är detta redan förvalt och kan inte påverkas.

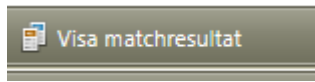
I kolumn 6 märkt "Status" fyller man i om någon förare ska ha en bokstav i stället för poäng.

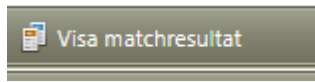
När man klickar i en bokstav öppnas en dropplista i kolumnen "Ersättare". Har den aktuella föraren fått stopp – R eller Uteslutits – X går man bara vidare och fyller i poängen på de övriga förarna i kolumnen "poäng". Gå sedan vidare med att skriva i tid för heatet nere till vänster. Klicka sedan på

spara och kolla att allt ser rätt ut och gå sedan vidare till nästa heat genom att klicka på spara/skapa nytt heat.

Om föraren ersätts vid t.ex. N eller FN så hämtas ersättare upp i dropplist. När man hämtat upp ny förare måste man "Spara/Skapa nytt heat", då kommer heatet upp på nytt som Heat 1.1 med den korrekta startlistan för heatet.

Här fördelar man förarnas poäng, fyller i tiden och klickar på spara och skapa sedan nytt heat.



Genom att trycka på knappen  får man upp den publika sidan och man kan få överblick över matchen så som publiken ser den.

I rutan "Kommentarer" kan man skriva kommentarer för aktuellt heat - tät målgång mellan ..., omkörningar, dueller, stopp i ledning för, utesluten p.g.a. m.m. Kommentarer uppskattas alltid av dom som följer tävlingarna och det är ett bra sätt att ge liv åt rapporteringen.

När man kommer till ev. nomineringsheat i tävlingen finns inga uppgifter förvalda, här måste all faktahämtas via dropplisterna, **Huvfärg, Startspår, Förare**. Därefter **Status och Poäng** som tidigare.

När man avslutat sista heatet i tävlingen klicka på "Spara" och gå därefter igenom tävlingens samtliga heat med domaren och kolla att allt stämmer.

När allt är korrekt klickar man på "Spara & Avsluta tävling" och på "OK" i dialogrutan som poppar upp.

Blir **det skiljeheat** så dyker dessa upp när man skapar ett nytt heat efter sista ordinarie heatet. Här väljer ni alla fakta i dropplisterna, **Huvfärg, Startspår, Förare**. Därefter **Status och Poäng** som tidigare. När skiljeheatet är genomfört klickar man på "Spara".

Glöm inte att ange publiksiffran för den aktuella tävlingen! Ni skriver in det i rutan till höger om heattiden. Publiksiffran ska alltid anges.

Därefter loggar ni ut och ert uppdrag är slutfört för denna match. Domaren ska därefter logga in och godkänna resultatet för att alla snitt och tabeller ska uppdateras

Under fliken **Tävlingsinformation till publik** kan man skriva information om tävlingen som man vill förmedla till publiken som följer tävlingen, väder, första heatet i kvällens match startar om ...min, försenad matchstart, uppehåll i tävlingen p.g.a., m.m.

Lycka till med registreringen.